

LE CATALOGUE

MAISA

PRINTEMPS 2026

**OFFRES À SAISIR
DU 23/03 AU 26/04/2026**



**La Sapinière
37360 NEUILLÉ-PONT-PIERRE
T. 02 47 24 36 49**

**274 Avenue des Fusillés
49400 ST-LAMBERT-DES-LEVÉES
T. 02 41 40 25 30**



À DÉCOUVRIR À L'INTÉRIEUR

QUAD 650X EPS 4X4

Puissant et confortable. Direction assistée EPS, tableau de bord TFT 7 pouces. Éclairage LED ultra-performant. Moteur 580 cc, puissance 45 CV. Mode de conduite Works et treuil nylon.

Réf. : HY650XEPS



6 650€^{HT}



+ IDÉAL POUR LES LOISIRS ET LES TRAVAUX INTENSIFS

**DELTA
FORCE**
PLUS FORTS ENSEMBLE



MATERIELS AGRICOLES ET ESPACES VERTS



89€^{HT}

LUMITRACK

KIT 2 CORNER LIGHT

IP67. Sortie filaire avec connectique Type Deutsch. Multifonction : feu de pénétration orange homologué ECE R65 et phare de travail. 1300 LM - 8 W.
Réf. : 722202

PNEU RADIAL TIANLI BRS

460/70R24TL 159A8/B. Conçu pour les environnements exigeants. Crampons renforcés, excellente adhérence sur les surfaces dures et abrasives, traction optimale même dans des conditions extrêmes.
Réf. : S033514



500€^{HT}



+ PNEU ADAPTÉ AUX TÉLESCOPIQUES ET TRACTOPELLES



ROUE COMPLÈTE REMORQUE

Roue complète adaptée pour des vitesses jusqu'à 40 km/h. Conçu pour les applications de transport avec des outils agricoles, remorques et presses à paille. 14 Plis. Jante 6 Trous Ø 161 x 205. Ce pneu est idéal pour être utilisé tant sur route que hors route.

RÉF.	DIMENSIONS	PRIX
S019338	10.0/75X15.3TL14	130,40€ ^{HT}
S019341	11.5/80X15.3TL14	172,80€ ^{HT}



ROUE COMPLÈTE PORTEUSE

445/45R19.5TL LM168 8/0X275. Grande polyvalence 25 % champs et 75% route. Plis et ceintures aciers, résistance à la perforation et grande stabilité de la bande de roulement. Profil routier. 8 trous D 221 x 275.
Réf. : S022885

+ IDÉAL POUR LES MÉLANGEUSES, PLATEAUX À PAILLES, REMORQUES FOURRAGÈRES



440,80€^{HT}



LUMITRACK

19€^{HT}

FEU DE PÉNÉTRATION

26 modes clignotants lumière orange. 4 câbles de connexion. 12/24 V. Dimensions : H 19 x L 96 x P 28 mm.
Réf. : 722153



BALISE SOS RECHARGEABLE

28 LEDs. Base magnétique. Matière : ABS. H : 51 mm. Ø : 81 mm. Intervalle de température : -30 / +50°C. IP 65. Câble USB. Temps de charge : 3 heures. Autonomie : 4 heures. À utiliser pour signaler un véhicule en panne.
Réf. : 724564

18€^{HT}

LUMITRACK



68€^{HT}

+ POSSIBILITÉ D'APPAIRER JUSQU'À 10 FEUX SIMULTANÉMENT

KIT SIGNALISATION LIBERKIT ARRIÈRE LED SANS FIL MAGNÉTIQUE

2 feux led arrière 5 fonctions. Distance de réception : 30 m. Autonomie maximum : 8h. Temps de charge : 2,5h. Chargeur : USB et 12 V. IP65. Homologation : ECE R3,R4, R6, R7, R10, RED.
Réf. : 724324

PACK DE 2 TALKIES-WALKIES TLK1054

16 canaux. 12 km de portée. 2 modes : Balayage (Scan), Squelch. Puissance de 500 mW. Prise double jack pour accessoires. Batterie rechargeable. Oreillettes, clips de ceinture, dragonnes et chargeurs fournis.
Réf. : NGTLK003



69€^{HT}

CASQUE ANTIBRUIT

Casque multimédia connexion bluetooth avec protection auditive conforme à l'indice de protection IPX4. Réduit le niveau sonore de 29 décibels (version BT/FM) ou 31 décibels (version BT) (SNR). Fonction radio et mode d'écoute. Microphone intégré pour téléphoner. Batterie lithium-ion de 1500 mAh (durée de vie jusqu'à 28 h). Câble de chargement USB-C et câble jack (AUX) inclus.
Réf. : 345131



64€HT

KERBL

SUPPORT SMARTPHONE VENTOUSE

Support en aluminium à ventouse. RAM® Twist-Lock™. Robuste et fiable. Absorption maximale des chocs et vibrations.
Réf. : 31528073



RÉGLAGE OPTIMAL DE L'ANGLE DE VISUALISATION

89€HT

RAM MOUNTS

KIT MONITEUR QUAD 10" + CAMÉRA HD

Kit moniteur connecté Android auto et Apple carplay. Écran 4 caméras quad. HD, micro déporté intégré + 1 caméra HD, angle de vision de 100°, aide à la vision nocturne grâce à 18 leds IR. Caméra couleur, étanche norme IP69K. Livrée avec câble de raccordement 15 m.
Réf. : IDMON10HDQ2A + IDCAM120HDCSN



229€HT



KIT MONITEUR ET CAMÉRA DE REcul HD

Kit caméra de recul 12/24 V. Moniteur 7" plat HD 10-32 V 1024 x 600. 2 entrées caméras. Télécommande. Caméra compacte avec capteur CMOS 1/3 AHD, angle de vision de 100° ajustable, aide à la vision nocturne grâce à 18 LEDS IR. Caméra étanche norme IP69K avec microphone intégré. Résolution 1280x720 pixels. Câble de raccordement 15 m.
Réf. : ID700HD

149€HT



CUBE GESTION CARBURANT

Gestion tout-en-un et intuitive. 10 utilisateurs, 230 V, 70 L/min, 9 kW. Pistolet automatique. Données et transactions disponibles en ligne à tout moment. Software intégré sans installation sur le PC. Fonctionne en Bluetooth.
Réf. : 81602

3 350€HT

PIUSI

75€HT



SIÈGE À SUSPENSION MÉCANIQUE

Sellerie synthétique. Course de la suspension verticale: 80 mm. Plaque de réglage des glissières: 160 mm. Embase réglable: de 0 à 30° (6 positions). Poids réglable jusqu'à max. 95 kg.
Réf. : 61/830-845

SIÈGE SUSPENSION MÉCANIQUE

Siège à suspension mécanique. Réglage du poids du conducteur de 50 à 130 kg. Course de suspension : 100 mm. Largeur coussin assise : 475 mm. Réglage de la hauteur verticale incorporé, 80 mm. Réglage support lombaire mécanique. Réglage longitudinal (+/- 250 mm). Réglage inclinaison dossier : 30°- 85°. Nombreuses options.
Réf. : ER41000P

349€HT



KIT CEINTURE À ENROULEUR

Ceinture de sécurité à enrouleur pour siège Delta Force (réf. STADFTV5000PT).
Réf. : ER41000CE

29€HT



SIÈGE AVEC APPUI-TÊTE BRODÉ

Série Delta Force. Suspension pneumatique 12 V, revêtement tissu, large coussin assise 490 mm avec suspension horizontale longitudinale, course suspension : 100 mm, support lombaire mécanique, réglage inclinaison dossier, plage poids 50-150 kg, avec accoudoirs et rallonge dossier.
Réf. : STADFTV5000PT

719€HT



CONFORT DE L'UTILISATEUR | 3



MATERIELS AGRICOLES ET ESPACES VERTS

1649€^{HT}



10 ANS
GARANTIE
SUR LA CUVE

CUVE FUEL 1500 L STATION DF 80 L/MIN

Cuve PEHD double paroi. Jauge graduée. Station 230 V - 80 L/min DELTA FORCE. Pompe PIUSI garantie 2 ans avec filtre bocal et purge. Kit de fixation de la station à la cuve. 6 m de tuyau de refoulement. Pistolet automatique avec raccord tournant.

Réf. : 160563



LE SAVIEZ-VOUS ?



STOCKAGE DU GNR

Pour éviter que la qualité du GNR (gazole non routier) se dégrade, il doit être stocké en respectant certaines précautions :

- Le GNR est périssable : la durée de stockage ne doit pas excéder 6 à 9 mois selon sa qualité.
- La lumière accélère la dégradation du GNR, privilégiez donc le stockage en cuve entièrement opaque (norme NF EN13341).
- Il est recommandé de faire nettoyer la cuve de stockage de GNR tous les 5 ans par un professionnel pour éliminer les sédiments qui s'accumulent au fond de la cuve ainsi que l'eau résultant de la condensation.

STATION FUEL DF 80 L/MIN

Pompe 230 V PIUSI. 0,5 kW, 4 A. Corps en fonte. Compteur 3 chiffres. Pistolet automatique avec raccord tournant. 6 m de tuyau de refoulement. Avec filtre bocal et purge.

Réf. : 700805

625€^{HT}



2 ANS
GARANTIE

PIUSI

CUVE DE RAVITAILLEMENT GASOIL

Cuve en PE 200 L avec kit pompe à gasoil avec plateforme 20 V Li-ion et 1 batterie 4 Ah. Résistante aux UV. Bouchon de remplissage Ø 110 mm. Prête à l'emploi. Conforme ADR. 100% autonome. Compatible avec les batteries Schneider.

Réf. : 50442

SCHNEIDER

4 ANS
GARANTIE

620€^{HT}

+ AUTONOME SUR BATTERIE



SURPRESSEUR MOBILE À HUILE 3/1

Pour fût d'huile 180-220 L. Tube plongeur 940 mm, Ø 42 mm. Flexible de 3 m 1/2 G. Pistolet avec compteur électrique à affichage digital.

Réf. : 271241

5 ANS
GARANTIE
SUR LA POMPE

790€^{HT}



2 ANS
GARANTIE
SUR LA POMPE

SURPRESSEUR MOBILE À GRAISSE

Poignée de graissage avec rotule et agrafe, pour tonnelet 50-60 kg. Flexible 400 mm. Roues gonflables. Débit en sortie libre 6 bar : 1600 gr/min. Rapport de pression 60/1. Réducteur pression Ø 1/4.

Réf. : 241339

525€^{HT}



ENROULEUR DE TUYAU GASOIL/GNR

Avec système d'arrêt automatique. Fixe 10 m 25 mm avec raccord 1". Idéal pour le secteur agricole, TP, poids lourds.

Réf. : 56340

349€^{HT}



3 ANS
GARANTIE

DRAKKAR



KIT MOBILE POMPE À GASOIL

12 V 50 L/min avec tuyau d'aspiration et refoulement. Ravitaillement pratique, rapide et propre, facilement transportable.

Réf. : 08310

+ POMPE AUTO-AMORÇANTE
AVEC CARTOUCHE DE FILTRATION

PIUSI

2 ANS
GARANTIE



290€^{HT}

REMORQUE CITERNE 400 L

Flèche réversible pour une double utilisation : un côté attelage sur plat et un côté prévu pour recevoir l'option tête d'attelage à boule. Équipée de roues spéciales quad 20 x 7 - 8 4 PR.

Réf. : P1214921



749€HT



REMORQUE QUAD 450 L

Cuve avec système de blocage avant et nombreux renforts. Roues 20 x 7-8 4 PR. Flèche en carré de 50 mm, réversible pour une double utilisation :
- attelage piton sur plat percé Ø 25 mm
- tête d'attelage à boule en option.

Réf. : P1132326

799€HT



PULVÉ QUAD 98 L + LANCE À JET PARAPLUIE

Pompe 12 V à diaphragme auto-amorçante. Débit 8,3 L/min. Pression maxi 4,8 bar. Régulateur de pression avec manomètre. Lance avec 4 m de tuyau. Livré avec 2 sangles d'arrimage.

Réf. : 715778



219€HT

SUPPORT QUAD



Le TM4 est conçu pour le transport de quads. Attelage avant ou arrière grâce au relevage 3 points. Compatible avec tous les modèles de quads, il supporte une charge maximale de 500 kg, avec des quads jusqu'à 135 cm de largeur et 160 cm d'empattement. Il se replie lorsqu'il n'est pas utilisé et garantit un déport quasi nul.

Réf. : TM4

+ ADAPTABLE EN UN INSTANT !

2849€HT



LE SAVIEZ-VOUS ?

UN AGRICULTEUR PARCOURT EN MOYENNE ENTRE 5 ET 7 KM/JOUR ENTRE LES DIFFÉRENTES PARCELLES DE SON EXPLOITATION

Ces déplacements, liés à une multitude de raisons (aller chercher un outil, nourrir les animaux, changer de véhicule, rentrer pour un rendez-vous ou tout simplement pour déjeuner), représentent chaque année environ 1 400 L de fioul consommés et plus de 4 tonnes de CO₂ émises.



QUAD DF 500X EPS 4X4

Moteur 493 CC à injection. Direction assistée. Différentiel avec blocage à commande électrique. Boîte de vitesses avec rapport long et court+ marche arrière. Treuil électrique avec télécommande sans fil.

Option offerte : Coffre arrière.

Réf. : DF500X EPS

4575€HT

* bonus déduit en caisse

5 ANS

GARANTIE PIÈCES

+ SÉRIE SPÉCIALE DELTA FORCE : LE BEST-SELLER !

QUAD MP4.8 4X4 ELECTRIQUE



Moteur électrique 8 kW. Batterie Lithium 72 V 150 Ah. Longue autonomie. Temps de charge 5 h. Transmission par cardans. Rapport court et long + marche arrière. Suspension 4 roues indépendantes. Jantes aluminium 12 pouces. Treuil électrique de série.

Réf. : MP4.8

9490€HT

2 ANS
GARANTIE PIÈCES



QUAD 650X EPS 4X4

Puissant et confortable. Direction assistée EPS, tableau de bord TFT 7 pouces. Éclairage LED ultra-performant. Moteur 580 cc, puissance 45 CV. Mode de conduite Works et treuil nylon.

Réf. : HY650XEPS

+ IDÉAL POUR LES LOISIRS ET LES TRAVAUX INTENSIFS

6650€HT





OFFERT

**FONTE GROS PISTONS
NIVEAU SONORE PLUS FAIBLE**



1099€^{HT}

COMPRESSEUR ACTION 150-28 T

Compresseur Série Spéciale Endurance à courroie, triphasé 28 m³/h sur cuve 150 L. Groupe fonte bicylindre en V mono-étagé. Moteur 4 CV. 11 bar maxi. Offert : 1 enrouleur 20 m 3/8" (réf 323601). Réf. : 149432



LE SAVIEZ-VOUS ?

LES CONTRÔLES ET LES CERTIFICATIONS DES CUVES DE COMPRESSEURS

Leur contrôle est un passage obligatoire très important pour éviter de mettre en péril votre installation d'atelier et votre compresseur. L'arrêté ministériel du 15 mars 2020 stipule que toutes les cuves des compresseurs, avec PS (pression de service) > 4 bar, et PS x V (volume)* > 200, devront subir des contrôles périodiques obligatoires**, à savoir :

- Une inspection périodique tous les 4 ans
- Une requalification périodique tous les 10 ans

Ces contrôles devront être effectués par un organisme certifié***.

(*) Données obligatoires mentionnées sur la plaque CE soudée sur le réservoir et sur le certificat de conformité CE correspondant.

(**) La date de fabrication du réservoir, notée sur la plaque CE et sur le certificat de conformité qui fait foi.

(***) APAVE, BUREAU VERITAS, SOCOTEC, DEKRA...

COMPRESSEUR PRIM'AIR 100 L

Compresseur bicylindre en V en fonte mono-étagé 21 m³/h. Moteur 3 CV monophasé. 10 bar. Grande stabilité avec ses patins amortisseurs. Réf. : 122250

649€^{HT}

**VERTICAL
ET COMPACT**



COMPRESSEUR 36 V 200 TX SÉRIE SPÉCIALE

Compresseur 36 m³/h triphasé. Série Long Life. Moteur 5,5 CV. Cuve 200 L - 11 bar. Grosse cylindrée. Réf. : 158102

1390€^{HT}



COMPRESSEUR FIXE 40 V 270 T

Compresseur triphasé à entraînement par courroie, 40 m³/h, sur cuve 270 L et compteur horaire pour planifier son entretien. Série Endurance fonte bicylindre en V. 10 bar. Manomètre Ø 16 bar. Moteur 7,5 CV. Réf. : 158458



1760€^{HT}

**SOUFFLETTE BEC LONG
ET TUYAU 10 M**

JUSQU'À
70 ans
LACMÉ
300€⁽¹⁾
CASHBACK

MANOGONFLEUR 3 M

Pistolet spécial engins agricoles et poids lourds. Gonflage / dégonflage. Licence Michelin. Livré sans raccord rapide. Réf. : 305710

98€^{HT}



TUYAU ARMÉ 25 M

En PVC, équipé de raccords rapides ISO. 8 x 14 mm. Réf. : 320500



58€^{HT}

ENROULEUR AUTO 20 M + SUPPORT

Enrouleur 20 m + 2 m de tuyau PVC extra souple. Support orientable et boulonnerie de fixation inclus. Réf. : 323601

133€^{HT}



LANCE DE SOUFFLAGE GROS DÉBIT

Gâchette progressive avec sécurité. Tube coudé, démontable, 76 cm en acier chromé. Raccord rapide débit modulable. Buse Venturi. Réf. : 311500

89€^{HT}



SOUFFLETTE GROS DÉBIT VENTURI

Buse métallique, isolante et antidérapante. Gâchette progressive. Corps en composite. Extrémité Ø 16 mm. Anneau de suspension. Réf. : 311045

38€^{HT}

KIT SOUFFLAGE MAIN PNEUMATIQUE

Kit mobile de soufflage à air comprimé. Équipé d'une soufflette souple et légère, d'un tuyau spirale de 10 m et d'une main de frein à air WABCO. Réf. : 328200

82€^{HT}



CRIC HYDROPNEUMATIQUE 22 T

Adaptateur : Ø 48 mm.
Manche 3 positions : 0-45-90°.
Longueur du manche : 1165 mm.
Réf. : 52610

305€HT



3 ANS GARANTIE



POMPE À GRAISSE 20 V 690 BAR

Écran LCD.
Pression d'utilisation : 400 bar/5800 PSI.
Batteries Li-ion en 2 et 4 Ah.
Éclairage LED.
2 vitesses de débit.
Autonomie jusqu'à 15 cartouches (batteries 2 Ah).
Flexible de 1 m.
Réf. : 50460



279€HT

COFFRET MÉTALLIQUE DE DOUILLES 3/4" 14 PIÈCES

Douilles 6 pans. Triple chromage. Acier chrome vanadium.
Comprends : 10 douilles (22 à 50 mm), 1 cliquet renforcé 500 mm réversible 24 dents, 1 poignée coulissante 450 mm, 1 rallonge 200 mm, 1 rallonge 100 mm.
Réf. : 15133

189€HT

∞ GARANTIE TOTALE



JEU DE 2 CHANDELLES

Chandelles à crémaillère 3 T
315/430 mm.
Réf. : 15224

39€HT

3 ANS GARANTIE



PORTE-ROUES DE TRACTEUR 1,5 T

2 x 4 rouleaux. 4 roues Ø 152 mm.
Pour des roues de Ø 1 à 2 m et d'une largeur de 160 à 810 mm.
Vérin hydraulique.
Réf. : 53049

3 ANS GARANTIE



670€HT



GRUE D'ATELIER PLIABLE

Réglable en 4 positions.

RÉF.	CAPACITÉ	PRIX
733237	1 T	219€HT
733402	2 T	329€HT

PRESSE D'ATELIER 45 T MANUELLE / PNEUMATIQUE

Table de travail ajustable à différentes hauteurs avec un treuil. Piston avec retour automatique.
Bâti boulonné.
Réf. : 10538

+ GRANDE LARGEUR



1250€HT

3 ANS GARANTIE



RAYONNAGE D'ATELIER MI-LEURD

4 tablettes à emboîter. 600 kg/tablette.
h 1830 x L 1955 x l 610 mm. Max 2,4 T.
Réf. : 09076

269€HT



3 ANS GARANTIE

TRANSPALETTE ÉLECTRIQUE 1,5 T 24 V 20 AH

Capacité 1500 kg. Levage et déplacement électrique.
Réf. : B247687

1090€HT





MATERIELS AGRICOLES ET ESPACES VERTS

273€^{HT}



STATION MULTICHARGE 4 X 10 A / PB-LI

Permet de charger jusqu'à 4 batteries simultanément, offrant une solution idéale pour gagner du temps sans négliger la sécurité des batteries. Recharge de batterie 6/12 V, plomb ou lithium LiFePO4, de 8 à 250 Ah.

Réf. : 083578



CHARGEUR DÉMARREUR STARTIUM 680E - 12/24 V

Chargeur/Démarrreur automatique pour tout type de batterie plomb de tension 12/24 V. Affichage des valeurs de tension précis et rapide. Livré avec câbles et pinces isolées.

Réf. : 026490

648€^{HT}



CHARGEUR GYSFLASH

Chargeur conjuguant charge et source d'énergie pour les batteries automobiles, utilitaires, véhicules agricoles ou chantier. Livré avec pince de connexion.



RÉF.	DESSCRIPTIF	CAPACITÉ DE CHARGE	PRIX
029378	GYSFLASH 6.12	170 Ah	78€ ^{HT}
029385	GYSFLASH 8.12	240 Ah	80€ ^{HT}

ALIMENTATION AUTONOME POWER PACK 14.15 FC

Station d'énergie portable qui combine une batterie Lithium-Ion et un convertisseur Pur Sinus Wave pour recharger ou alimenter tous types d'appareils électroniques. Il restitue une tension continue de 12 V et une alimentation 230 Vac.

Réf. : 085169

1349€^{HT}

+ RECHARGE ULTRA-RAPIDE



CHARGEUR DE BATTERIE ARTIC 800



Chargeur recommandé pour la recharge des batteries des motos, quads ou tondeuses en 12 V.

Réf. : 029569

23,50€^{HT}

CHARGEUR AUTOMATIQUE BATIUM 15.12

Pour tous types de batteries Plomb (gel, liquide, AGM, VRLA) 6/12 V.

Réf. : 024519

142,90€^{HT}



BOOSTER LITHIUM NOMAD POWER PRO 901 FC

3 fonctions : démarrage instantané (900 A), alimentation autonome, lampe de secours / signalisation. Fast charge, le booster se recharge en 1h15 seulement. 2 ports USB et un port de sortie 15 V - 10 A. Idéal pour alimenter un appareil électrique 12 V.

Réf. : 085879

195€^{HT}

+ COMPACT ET TRÈS LÉGER



DÉGRIPPANT PREMIUM ICE - 400 ML

Dégrissant «refroidisseur» jusqu'à -35°C. Dissout la rouille, les calamines, la résine et la graisse avec un effet de capillarité très puissant. Protection à long terme contre la corrosion. Excellentes propriétés lubrifiantes et de pénétration. Buse double position.

Réf. : 341628



12,90€^{HT}

Soit 32,25€^{HT} le litre

NETTOYANT RÉSIDUS AGRICOLES BERNERWASH - 10 L

Nettoyant spécial résidus végétaux sur les machines agricoles. Élimine les insectes, les salissures végétales, les huiles ou les graisses. Emballage concentré.

Réf. : 415258

99€^{HT}

Soit 9,90€^{HT} le litre



+ ÉLIMINATION DES HUILES, GRAISSES, PROTÉINES ET RÉSIDUS DE CULTURES (MAÏS, ORGE, SOJA...)

NETTOYANT TISSUS ACTIVE - 400 ML

Nettoyant pour tissus et rembourrages. La mousse absorbe la saleté, combat les micro-organismes, ravive les couleurs et traite les fibres. Contient des polymères qui créent une couche protectrice réduisant le réencrassement.

Réf. : 154155



8,20€^{HT}

Soit 20,50€^{HT} le litre

+ NETTOYAGE DES SIÈGES, PANNEAUX DE PORTE INTÉRIEURS, REVÊTEMENT DE TOIT ET TAPIS DE VOITURE.

GRAISSE SILICONE - 125 G

Haute résistance aux températures élevées, au vieillissement et aux produits chimiques agressifs. Protège les composants électriques. Lubrification et entretien, convient pour une utilisation dans les circuits et les pièces électriques.

Réf. : 399311



19,50€^{HT}

NETTOYANT PIÈCES X-TREME - 400 ML

Élimination rapide et facile des salissures importantes (graisses, huiles de pétrole, goudron, diesel, etc). Grande compatibilité avec les matériaux. Idéal pour nettoyer les pièces et équipements mécaniques.

Réf. : 1006944

8,90€^{HT}

Soit 22,25€^{HT} le litre

+ PRODUIT SANS SOLVANT TRÈS EFFICACE POUR LES NETTOYAGES INTENSIFS.



125€^{HT}

ABSORBLANC

Absorption d'huile extrêmement élevée et rapide. Absorption sélective. Flexible à l'utilisation. Seau de 3 kg.

Réf. : 1015341



+ N'ABSORBE PAS L'EAU ET MODELABLE

NETTOYANT MAINS EFFI CLEAN PREMIUM - 250 ML

Abrasifs doux et naturels. Contient des esters neutres pour l'environnement. Doux pour la peau.

Réf. : 420471

+ ÉLIMINE EN PROFONDEUR DE GROSSES SALISSURES SANS AGRESSER LA PEAU



14€^{HT}

Soit 56€^{HT} le litre


SÉLECTION BERNER | 9





MATÉRIELS AGRICOLES ET ESPACES VERTS

109€^{HT}



CANON À GAZ LP

Protection des grandes cultures, vignobles, cultures maraîchères, vergers.
Réf. : DBSMC

CANON EFFAROUCHEUR BAZOOKA ÉLECTRIQUE

Effaroucheur sonore à gaz propane, détonations de 119 dB. Protège une zone de +/- 4 hectares. Fonctions jour/nuit, 24H/24, répétition, double coup, mode aléatoire. Batterie de 12 VDC de 4 Ah (autonomie de 20 à 30 jours). Dimension 15 x 102 x 52 cm. Livré avec bouchon de protection auditive (anti bruit). Option trépied et déflecteur (réf. TREDEF).
Réf. : CEBEL



390€^{HT}

255€^{HT}



+ PLUSIEURS MODES DE RÉGLAGE :
GONFLAGE / GONFLAGE + SIRÈNE /
GONFLAGE + SIRÈNE + LED

ÉPOUVANTAIL GONFLABLE

Protège les semis et les récoltes des oiseaux et du gibier. Se gonfle et se dégonfle tout en émettant un signal sonore et lumineux à LED. Fonctionne avec batterie 12 V à décharge lente (non fournie).
Réf. : DBSSC

PROGRAMMATEUR POUR CANON À GAZ

Permet de programmer une plage horaire de fonctionnement intégré dans un coffret étanche, alimenté par 4 piles de 1,5 V de type LR6 pour une autonomie de plusieurs mois.
Réf. : DBST



85€^{HT}

EFFAROUCHEUR WILDTRAC® WDT18S

Effaroucheur acoustique polyvalent pour protéger efficacement vos cultures contre oiseaux et gibiers. Puissance sonore 120 dB, 600 signaux d'effarouchement. Batterie rechargeable 12 V, panneau solaire en option, programmation complète. Permet de sécuriser jusqu'à 4 hectares selon la configuration.
Réf. : P0403



895€^{HT}

+ AUTONOME ET PROGRAMMABLE

CIT PIÈGE À MOUCHE FLYCAGE6

Recharge disponible séparément (réf. 15455).
Réf. : 299135



34,90€^{HT}

+ AGIT JUSQU'À 3 MOIS

GOUDRON DE HÊTRE TARPAST WILD

Sert à enduire des arbres stratégiques à une hauteur de 50 à 100 cm, pour les sangliers et cerfs afin de les attirer. 5 kg.
Réf. : 299686



16,90€^{HT}

Soit 3,38€^{HT} le kg

+ RECETTE ANCESTRALE

RÉPULSIF CONCENTRÉ WILDSTOP

Bidon de 5 L. À diluer avec de l'eau. Efficace jusqu'à 12 semaines.
Réf. : 299688



+ EFFICACE AUSSI SUR RENARDS, MARTRES ET RATS

64€^{HT}

Soit 12,80€^{HT} le litre

EFFAROUCHEUR LASER LAZERTRAC® LZT40

Effaroucheur autonome combinant laser et son pour une protection efficace de vos bâtiments contre les oiseaux indésirables. Portée adaptée aux espaces intérieurs. Programmation personnalisée. Installation simplifiée et sécurisée.
Réf. : P0502

1890€^{HT}

+ SOLUTION AUTONOME ET EFFICACE 24H/24



CASQUETTE VENTILÉE COQUÉE


Protège des poussières et des particules en suspension (pailles, céréales...), en conformité avec l'EN12949 THIP. Elle vous apporte un confort, une sécurité et une efficacité d'un niveau de qualité incontestable. Batterie de 8h avec support de charge.

Réf. : PCAP01



425€HT

+ AMÉLIORATION DU CONFORT DE TRAVAIL



BENNE 3 POINTS

Attelage sur barre ou catégorie 1. Lame robot. Porte arrière amovible réglable par chaînette. Peinture polyuréthane.

RÉF.	MODÈLE	PRIX
1111534	1,60 M	739€HT
1111538	1,80 M	799€HT
1111553	2 M SUR CHÂSSIS	1090€HT

GODET HYDRAULIQUE

Attelage 3 points arrière en chape Cat 2. Basculement par 2 vérins double effet 70 x 40. Lame racluseuse biseautée. Épaisseur fond 5 mm + 2 renforts tube 5 mm. Renfort côté 10 mm.

REF.	MODÈLE	PRIX
1112311	2 M	2095€HT
1112313	2,30 M	2195€HT



BROYEUR DE BRANCHES

Ø de passage 100 mm. Entraînement par prise de force max 40 CV, maxi 540 trs/min. Large trémie d'alimentation en acier. 1 couteau fixe + 10 couteaux mobiles.

Réf. : 752CIP10PF

3490€HT



MSH
MACROPOWER

COMPRESSEUR HYDRAULIQUE MSH

6980€HT

FABRICATION FRANÇAISE

La puissance d'un compresseur de chantier, sans moteur thermique. Pour fonctionner, le compresseur se positionne sur le relevage et se raccorde aux circuits hydrauliques du tracteur. Débit 2000 L/min à 7 bar. Vitesse en sortie de buse de 1688 km/h.

Livré avec lance à air supersonique + enrouleur 20 m + calibre automatique.

Réf. : MSH DF

+ IDÉAL POUR LE NETTOYAGE À SEC !

BENNE À RIDELLES 6 T

Bennage par vérin hydraulique. Ridelles latérales d'un seul tenant en tôle pliée, hauteur 0,50 m, rabattables et démontables. Fond épaisseur 4 mm. Portes arrière hauteur 1 m, ouvrantes en 2 parties avec trappe à grain. Peinture polyuréthane. **Rehausses de ridelles supplémentaires hauteur 0,50 m disponibles en option (réf. : 1113626)**. Freinage simple ligne.

Réf. : 1110634

8269€HT

DANS LA LIMITE DES STOCKS DISPONIBLES



FENDEUSE DE BÛCHES

Puissance 17 T. Hauteur de fendage 110 cm. Course de vérin 100 cm. Vérin escamotable pour le transport et remisage. Distributeur à 2 vitesses. Lève-bûches d'origine. Table de réception en acier plein 40 mm. Entraînement par cardan.

Réf. : 727600.600

2690€HT

+ CARDAN INCLUS !



SÉLECTION DELTA FORCE | =





21 450€^{HT}

BÉTAILLÈRE NEPTUNE 7.20 - 12/14 BOVINS

Suspensions hydrauliques. Lavage haute pression possible.

Bétaillère pose à terre hydraulique à deux boules à azote, jouant un rôle de suspensions hydrauliques pour plus de confort. Freinage double ligne hydraulique 30 km/h norme 2025. Caisse monobloc avec pourtour de bas de caisse intérieur à bords inclinés en tôle larmée. Nettoyage facilité. 4 bouchons de vidange Ø 49,3 mm. Arceaux de dessus de bêtaillère. Large ouverture sécurisée des portes arrière de 1,80 m, facilitant l'accès et le dégagement des animaux. Marchepieds latéraux avec poignées, sur toute la longueur des côtés de caisses. Porte avant latérale l. 0,90 m. Bétaillère équipée d'un fond antidérapant en résine à 2 composants avec granules de caoutchouc. Charge utile maxi 8,25 T. Longueur de caisse 7,10 m. Nombre de bovins 12/14.

Réf. : 103771103



12 990€^{HT}

BÉTAILLÈRE PLUTON 5.20 - 8/10 BOVINS

Chargement par pont manuel assisté par ressort. Excellent rapport qualité/prix.

Pont arrière de chargement robuste et antidérapant en tôle larmée à faible pente, assisté par ressorts. Caisse monobloc avec pourtour de bas de caisse intérieur à bords inclinés en tôle larmée. Nettoyage facilité. 4 bouchons de vidange. Arceaux supérieurs. Freinage double ligne hydraulique 30 km/h norme 2025. Large ouverture des portes arrière de 1,80 m, porte avant latérale l. 0,90 m. Barre anti-recul en carré de 50 x 50 mm galvanisée. Bétaillère équipée d'un fond tôle larmée 4/6 mm recouvert d'un enduit bitumeux. Charge utile maxi 6,02 T. Longueur de caisse 5,10 m. Nombre de bovins 8/10. Hauteur de plancher 0,66 m.

Réf. : 103150103

PLATEAU BR 88

Longueur de plateau 8 m. Largeur de plateau 2,5 m. Bords surélevés. Hauteur de chargement 1,12 m. Freinage hydraulique double ligne norme 2025. Vitesse homologuée 30 km/h. Charge utile 8,50 T. Pneus: 12,5/65 x 18. Échelons réglables galvanisés à chaud hauteur 0,80 m.

Réf. : 104850103



13 390€^{HT}



+ GRANDE LONGUEUR DE CHARGEMENT. EXCELLENTE LONGÉVITÉ D'UTILISATION.

PLATEAU SATURNE 13.10 PLUS STI

Excellente longévité d'utilisation. Grande longueur de chargement associée à un châssis renforcé et un rond d'avant-train sur roulement à billes.

Plateau porté à essieux 1/2 tandem et tandem 6 roues. Longueur utile plateau 12 m. Charge utile maxi 20,40 T. Flèche articulée avec ressort de rappel. Pneumatiques 445/45 R19,5 - radial - 8 tr. Freinage pneumatique norme 2025. Vitesse homologuée 40 km/h. Hauteur de chargement 1,09 m. Échelons galvanisés à chaud hauteur 0,80 m.

Réf. : 104993603



24 490€^{HT}

DÉCHAUMEUR À DISQUES MOD. ELAXTOVID

Le déchaumeur à vigne Elaxtovid est une charrue de vigne rapide indiquée pour la préparation de l'inter-rang dans les vignes, pour la trituration des restes végétaux avec une profondeur de travail de 8-12 cm en assurant un nivellement de surface grâce au rouleau.



ÉPANDÉUR D'ENGRAIS PENDULAIRE MOD. ZAPPA 800

L'épandeur d'engrais pendulaire Zappa a été spécialement conçu pour les vignobles. Mesures spéciales pour pouvoir rentrer dans les rangées et pique soc permettant d'enterrer l'engrais dans les souches avec une précision pouvant travailler une largeur entre 1m10 et 1m80. Cet épandeur peut être utilisé aussi avec le pendule, dans ce cas, la largeur de travail est de 14 m.



BROYEUR POLYVALENT BHH

Broyage herbe et sarments. Spécifiques pour vignes étroites et montage sur tracteurs enjambeurs. Gamme complète de 0.50 m à 1.20 m de largeur de travail. Transmission rebaisée pour un maximum de compacité et facilité d'intégration. Grande ouverture de caisse pour plus d'efficacité. Possibilité de montage par 1,2 voire 3 suivant capacité tracteur. Transmission de forte puissance par moteur piston, plusieurs débit disponibles.



FABRICATION
FRANÇAISE



BROYEUR D'ACCOTEMENT VIGOLO

Modèles disponibles : SG2 160 - SG2 180 - SG2 200 - SG2 220
Attelage à 3 points universel ISO 2^{ème} catégorie. Boîtier roue libre 540', mod. Vigolo L810. Boîtier en position interne de la machine. Triple contre-couteau. Rouleau arrière réglable en hauteur. Côté latéral arrondi et émoussé à l'avant avec chaînes antibrouillage. Vérin hydraulique. Porte arrière ouvrable pour entretien. Cardan direct (fourche côté tracteur 1" 3/8 Z6). Lames latérales de protection. Volets de protection avant. Protections CE de prévention des accidents.

ROGNEUSE HYDRAULIQUE RE SUR MÂT MP5

Spécifique pour vignes étroites et montage sur tracteurs enjambeurs.
Gamme complète de 1 à 4 rangs complets pour largeurs de plantation de 0.90 m à 1.60 m.
Lamier de coupe Technologie.
Excellente maniabilité et visibilité au travail.
Montage sur mât élévateur polyvalent.
2 hauteurs d'élévation possibles de 1.50 m et 1.80 m.



FABRICATION
FRANÇAISE



ÉPANDEURS

- Épandeurs à vis verticales ou table d'épandage
- Capacité de 8500 à 24000 litres
- Capacité de 10 à 24 m³
- De 6 à 16 tonnes de charge utile



Table d'épandage

+ POLYVALENTS ET CERTIFIÉS



Jeantil
élevage | épandage | transport

BENNES MONOCOQUES

- Capacité de 10 à 50m³
- Caisse large semi-cylindrique
- Caisse lisse et parabolique pour une meilleure vidange
- Conçues pour assurer un centre de gravité bas



+ CAISSE SEMI-CYLINDRIQUE ET TOUJOURS PROPRE

+ UNE BENNE POUR LES CONDITIONS EXTRÊMES DE CHANTIER

+ GRAND VOLUME





GODET DÉSILEUR À TAPIS



Fiche produit



Nouvel outil de la gamme bennes distributrices :

devient la solution incontournable pour la distribution de l'herbe. Composée de **3 modèles de godets** (GDT 2320, 2523, 2725), ils s'adaptent à la technique de désilage et peut être à griffe ou à rotor.

Avec une largeur de distribution allant de 2,30 m à 2,70 m, il y a de quoi trouver la combinaison qui correspond le mieux aux besoins de chaque utilisateur.

Le plus de cet outil : un kit bavette de déport de 15 cm (livré de série), et l'augmentation du déport (30 cm au total).

Il offre une alliance parfaite entre :

- **FIABILITÉ** : tapis robuste et circuit hydraulique haut de gamme ; benne renforcée en acier et larges patins de frottement,
- **EFFICACITÉ** : grand débit de distribution,
- **SIMPLICITÉ** : fonctionnement intuitif,
- **CONFORT** : indicateurs (de rotation du tapis, de l'angle du rotor) et double repère visuel de l'angle de l'outil.


C400 SERIES

Alliant robustesse, maniabilité et confort d'utilisation, la nouvelle gamme C400 series incarne tout le savoir-faire MX depuis 1951.

Elle propose deux niveaux de finition pour répondre à chaque besoin :

- C400, pour un usage simple, fonctionnel et efficace
- C400 PRO, pour un usage intensif, avec plus de confort, de protection et de durabilité.

Avec ses 11 modèles adaptés aux tracteurs de 15 à 70 ch, ses équipements enrichis (de série ou en option) et ses deux versions adaptées à chaque besoin, la gamme C400 offre des solutions fiables, performantes et accessibles.



AUTO GREASE

AUTO GREASE, en exclusivité sur le TX400 : le graissage automatique signé MX.

Cette innovation assure un graissage automatique et régulier de tous les points essentiels du chargeur.

Résultat :


- un gain de temps au quotidien
- moins d'entretien
- une durabilité accrue des composants

Le confort et la performance, sans compromis.

AUTO GREASE



DÉCOUVREZ NOS OCCASIONS



85 000€^{HT}

DEUTZ 9340 TTV

Année 2019 - 4 375 heures.



158 000€^{HT}

DEUTZ 8280 TTV


Année 2024 - 850 heures.



75 000€^{HT}

DEUTZ 6165.4 TTV

Année 2020 - 1 900 heures.



85 000€^{HT}

DEUTZ 6215 RSHIFT

Année 2018 - 3 600 heures.



47 000 €^{HT}

DEUTZ 5115

Année 2021 - 3 300 heures.



35 000€^{HT}

DEUTZ 5080 KEYLINE

Année 2024 - 200 heures.



65 000€^{HT}

DEUTZ 5090 DS TTV

Année 2022 - 1 400 heures.



72 000€^{HT}

MASSEY 5S115

Année 2022 - 1 070 heures.



55 000€^{HT}

DEUTZ 6140 TTV


Année 2019 - 3 300 heures.



14 000€^{HT}

HERSE ROTATIVE BREVIGLIERIE 5 M


Année 2008.



15 000€^{HT}

REMORQUE ROLLAND 20 29

Année 2013.



23 000€^{HT}

PRESSE JOHN DEERE V451G

Année 2018.